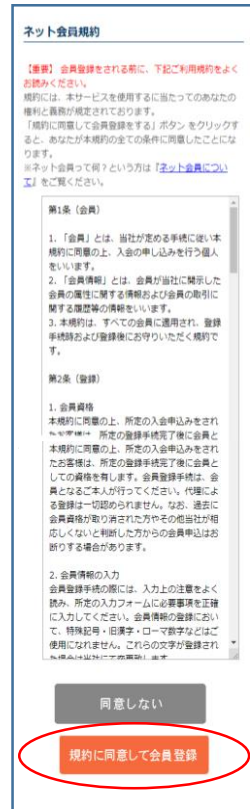


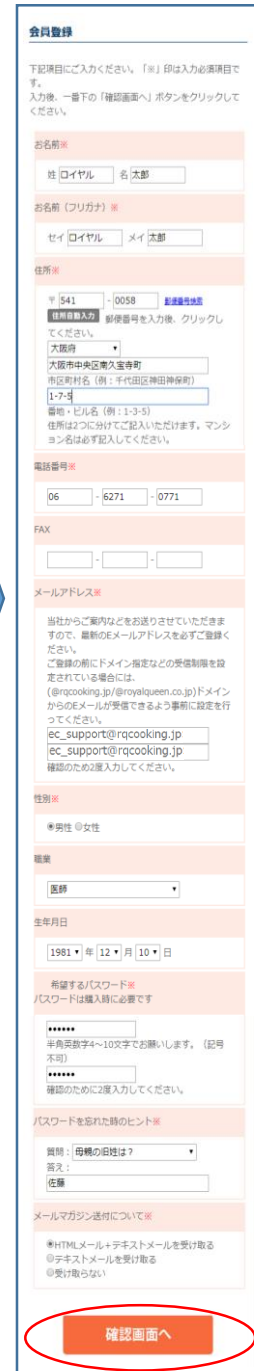
①無料会員登録



②規約に同意



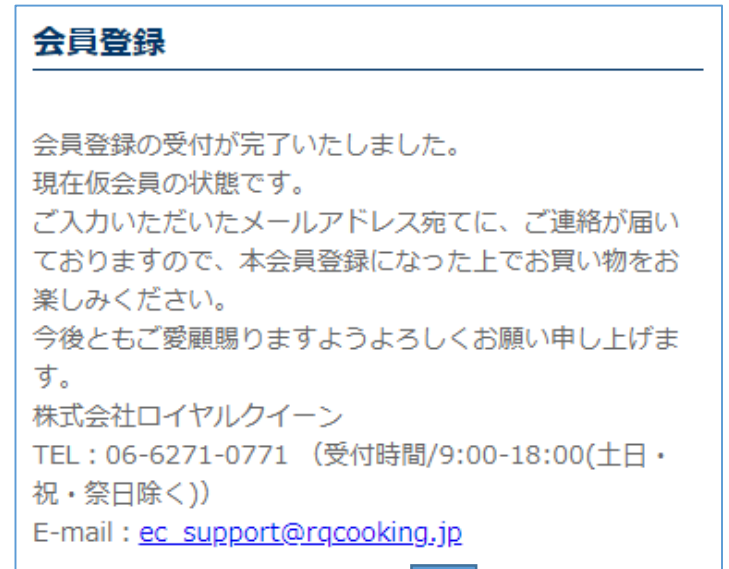
③個人情報入力



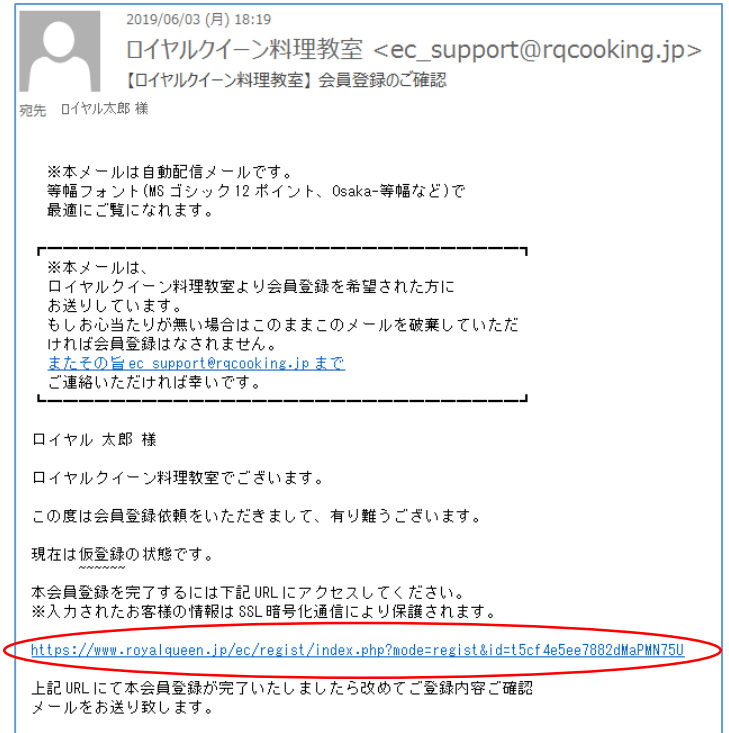
④個人情報送信



⑤仮登録完了



⑥メール受信・本登録へ



たったこれだけ♪

最低必須項目

- * 名前(漢字・カナ)
- * メールアドレス
- * パスワード
- * ヒント(←間違いやすいので 母親の旧姓がベスト！)
- * 住所
- * 性別
- * メルマガ受信選択

※迷惑メールに引っかかりにくくなっていますが、docomoやauなどのアドレスよりもYahoo!やGmailがあればいざという時に設定の解除が簡単です♪

届かなかった場合はメールを再送しますので、メール設定を直して頂き、通販までご連絡ください。

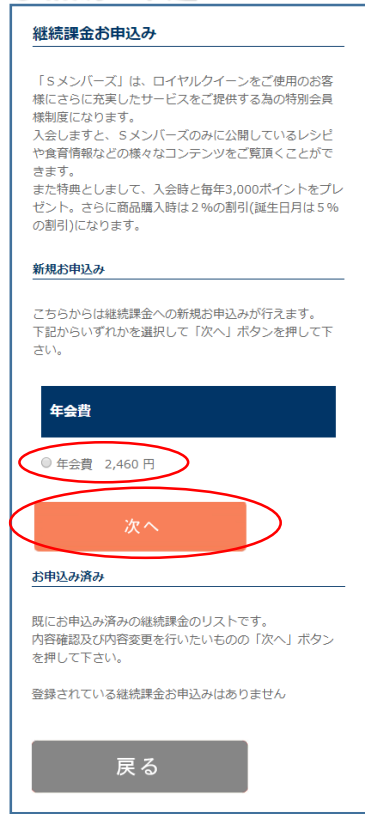
①ログイン



②Sメンバーズお申込み カード決済手続きへ

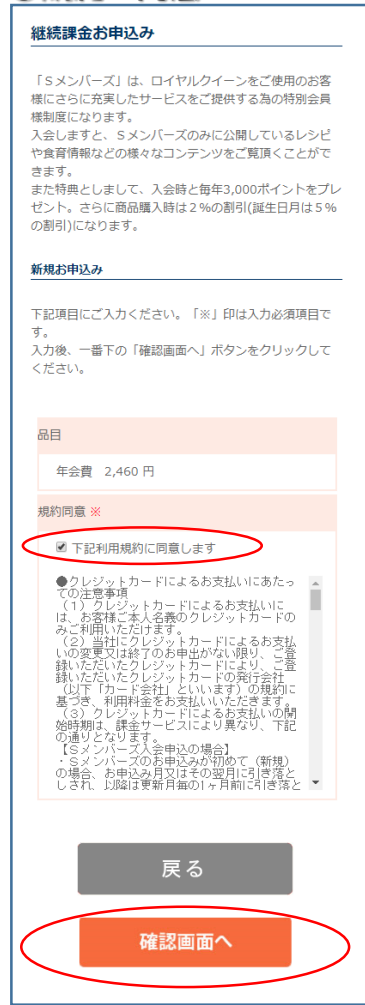


③新規お申込み



注意 既に集金代行でご登録されている方も
カードに変更の場合「新規お申込み」になります。
※データを引っ張りますので更新月は変わりません。

④規約の同意



⑤カード情報入力



Sメンバーズ入会お手続き完了!

※専用ページは24時間順次切り替わっていきます。